



Terroir - Plaisirs durables ?

Concours Suisse des produits du terroir

- Haute école des sciences agronomiques, forestières et alimentaires HAFL

Plan de la présentation

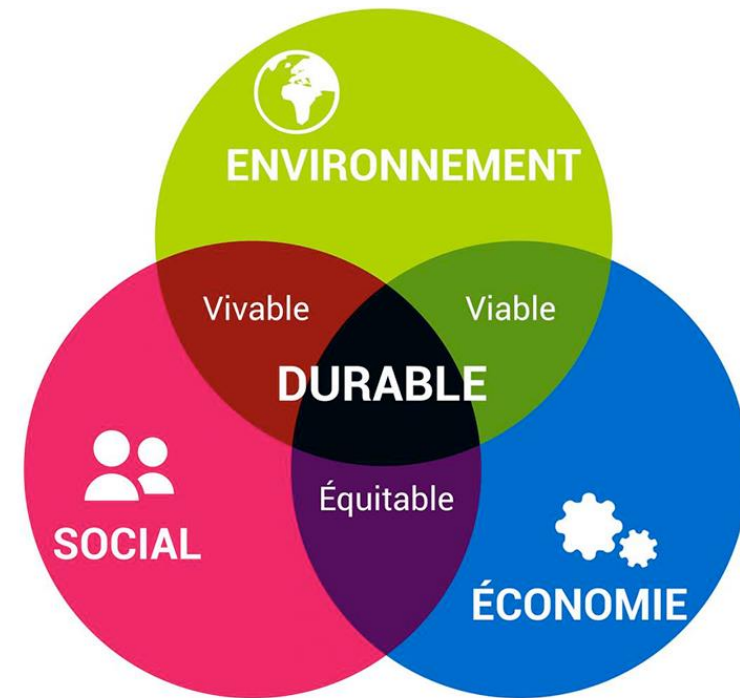
- ▶ Constats sur la situation de l'agriculture suisse
- ▶ Situation des produits du terroir
- ▶ Perspectives pour les produits du terroir

Durabilité en suisse = but constitutionnel

17 objectifs du développement durable (ODD) de l'agenda 2030 (ONU)

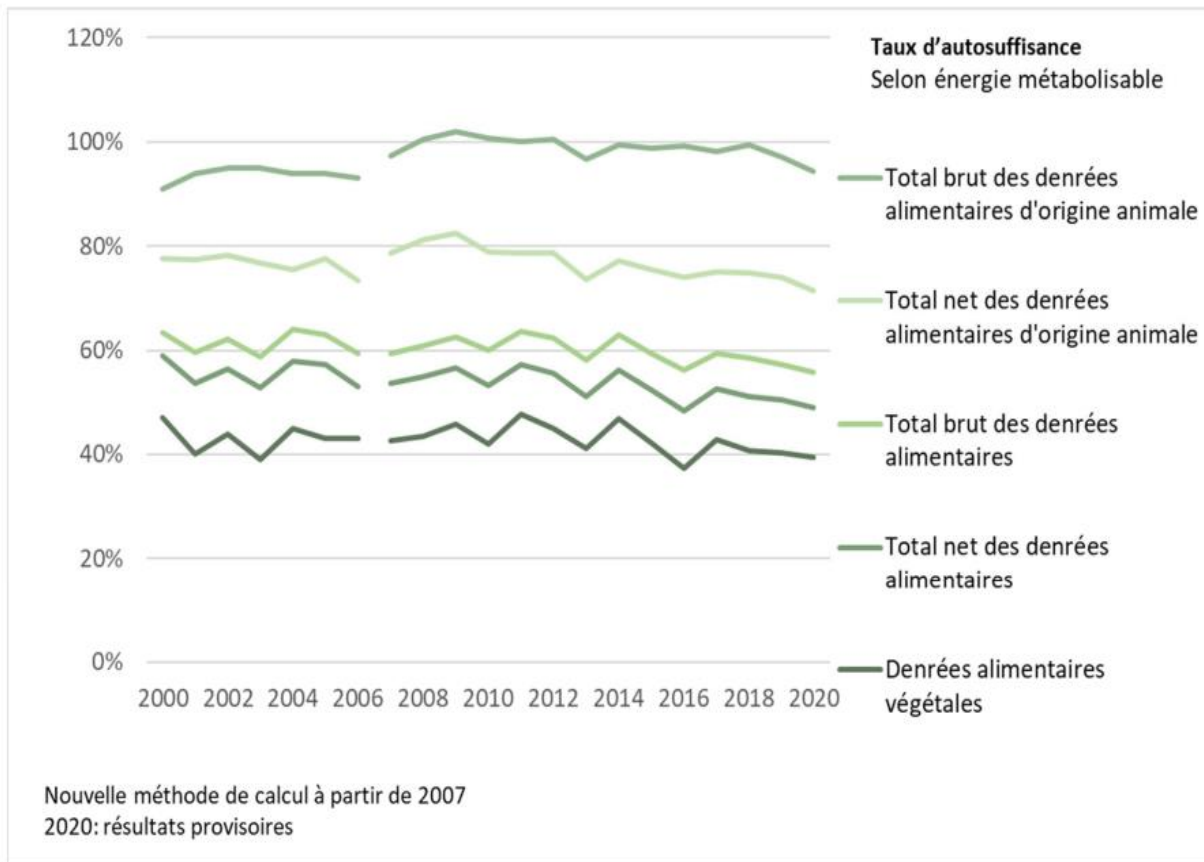


3 dimensions de la durabilité

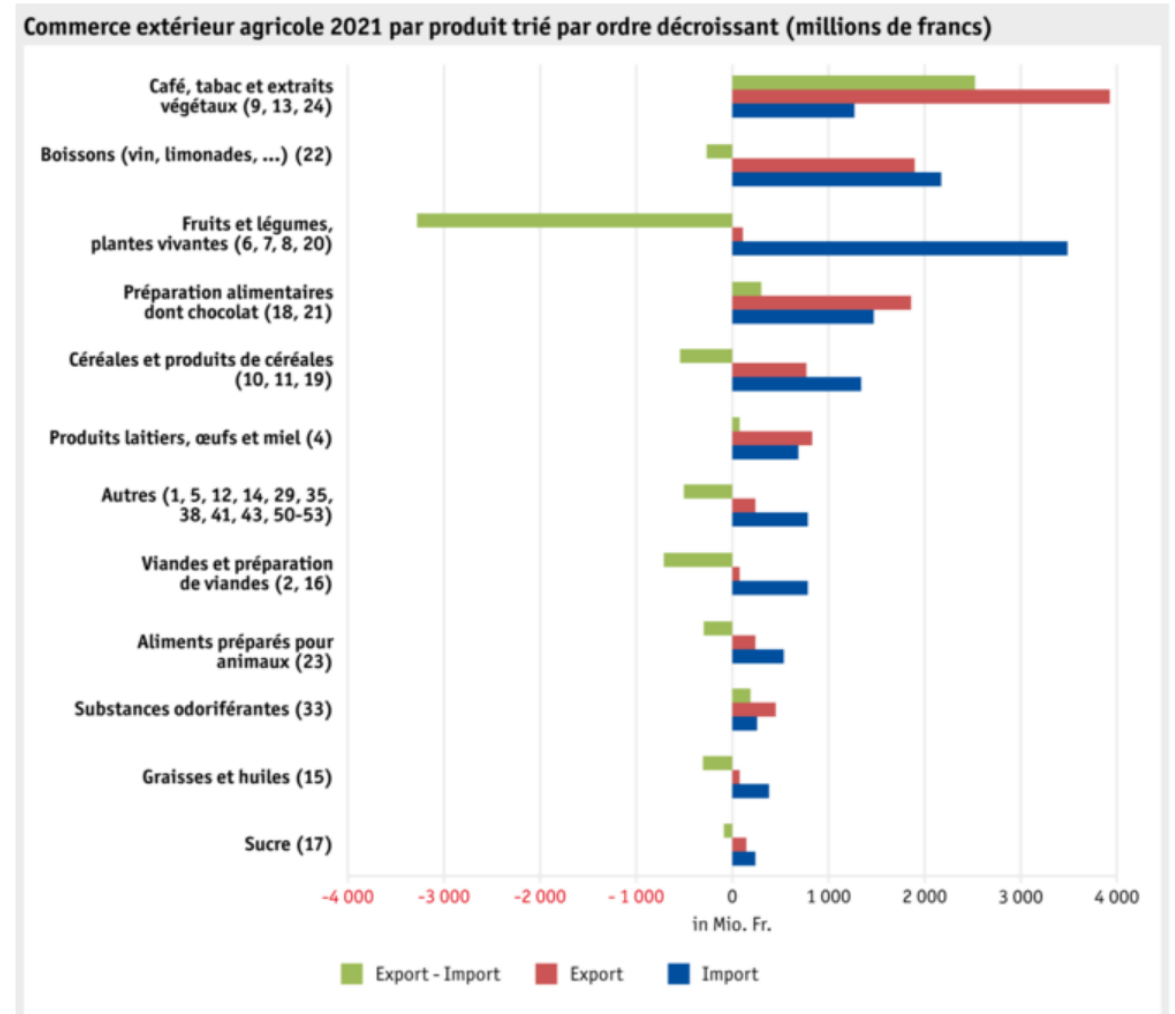


Dimension économique: Un petit pays importateur net qui sait aussi se vendre à l'exportation

degré d'autosuffisance alimentaire



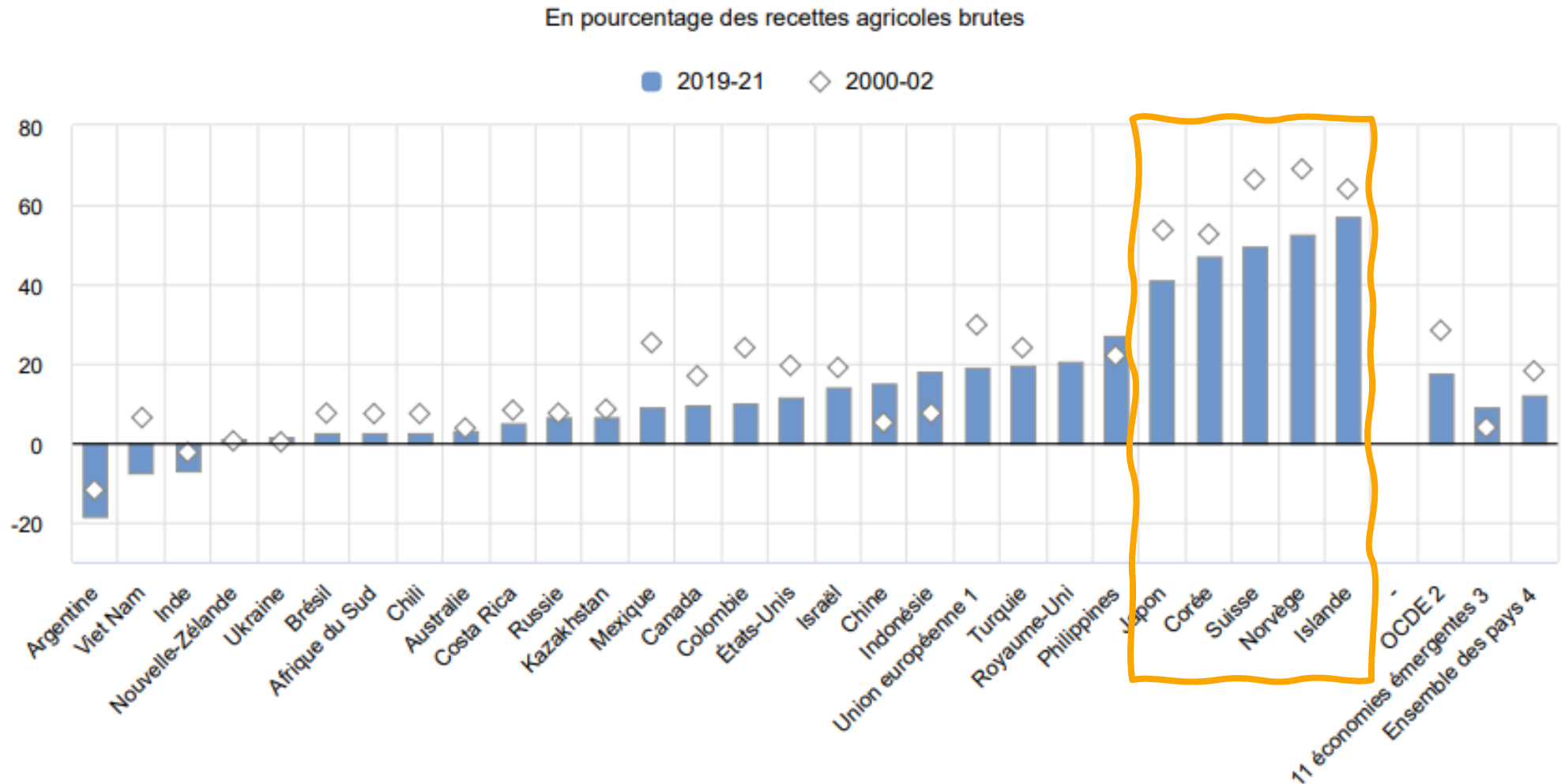
Source: Agristat



source : Office fédéral de la douane et de la sécurité des frontières OFDF

Dimension économique: Un soutien à l'agriculture qui reste conséquent

Graphique 2.8. Estimations du soutien aux producteurs par pays, 2000-02 et 2019-21



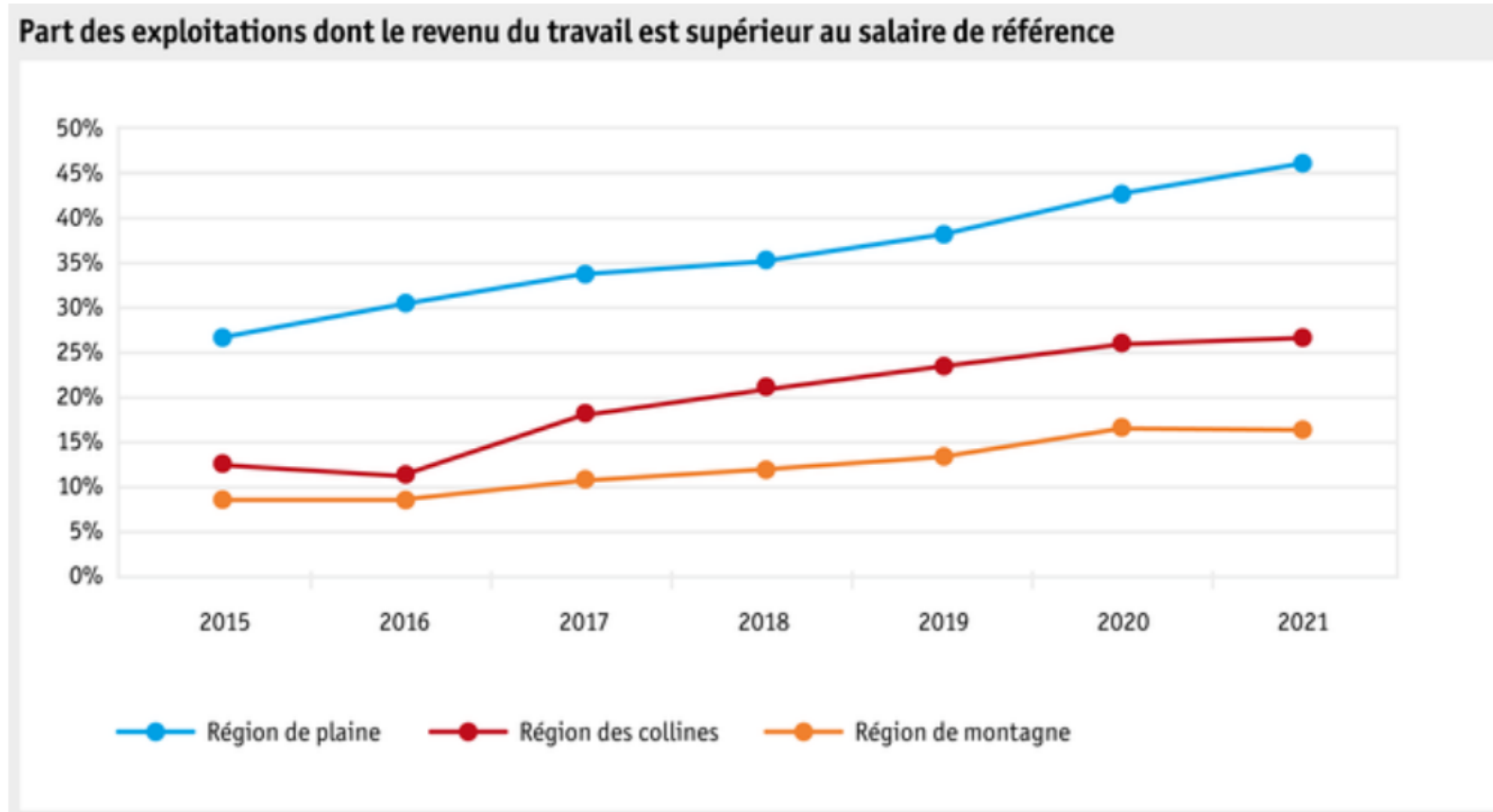
Dimension économique: Des prix et des coûts de production élevé en comparaison internationale

Prix à la production en Suisse et dans les pays voisins 2021

Produits		Ø 2021			
		Allemagne (D)	France (F)	Autriche (A)	Suisse (CH)
Lait	cts./kg	39.79	38.01	40.88	68.05
Viande					
Taureaux T3 (R3; R)	fr./kg PM	4.40	4.19	4.40	10.19
Veaux	fr./kg PM	5.92	6.15	6.70	14.92
Porcs	fr./kg PM	1.48	1.57	1.78	4.20
Agneaux	fr./kg PM	7.93	7.96	6.51	14.41
Vaches	fr./kg PM	3.49	3.63	3.25	8.18
Œufs					
Œufs d'élevage au sol	cts/œuf	7.24	-	12.16	23.08
Céréales et oléagineux					
Blé panifiable	fr./100 kg	22.29	-	22.60	52.44
Orge fourrager	fr./100 kg	19.84	-	16.26	34.43
Maïs grain	fr./100 kg	23.03	-	20.29	37.11
Colza	fr./100 kg	54.10	-	53.86	96.15
Cultures sardées					
Pommes de terre à chair ferme	fr./100 kg	14.87	-	19.16	54.26
Pommes de terre à chair farineuse	fr./100 kg	13.97	-	19.48	50.07
Pommes de terre de transformation	fr./100 kg	11.53	-	12.87	43.02
Pommes de terre de table précoces	fr./100 kg	47.73	-	31.23	91.00
Fruits					
Pommes de table Golden Delicious, cl. I	fr./kg	0.63	1.24	0.81	1.97
Poires de table Conférence, cl. I	fr./kg	0.73	-	-	2.25
Légumes					
Carottes	fr./kg	0.48	0.89	0.66	1.22
Laitue pommée	fr./unité	0.63	0.50	0.77	1.33
Concombre à salade	fr./unité	0.49	0.68	0.58	1.07
Oignons jaunes	fr./kg	0.24	0.72	0.40	1.16

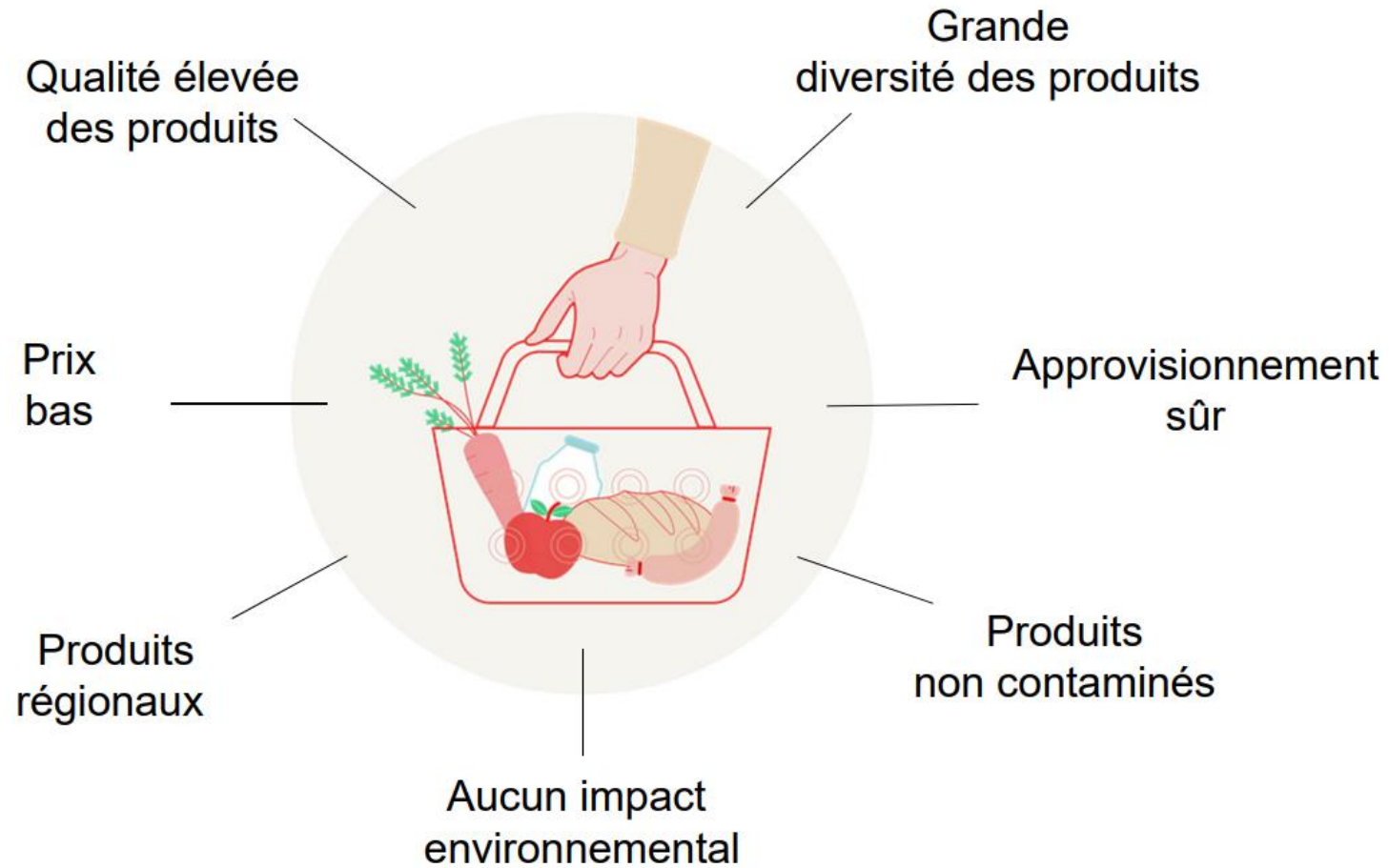


Dimension sociale et sociétale: Des salaires qui restent bas!



Source : Agroscope, échantillon « Situation du revenu »

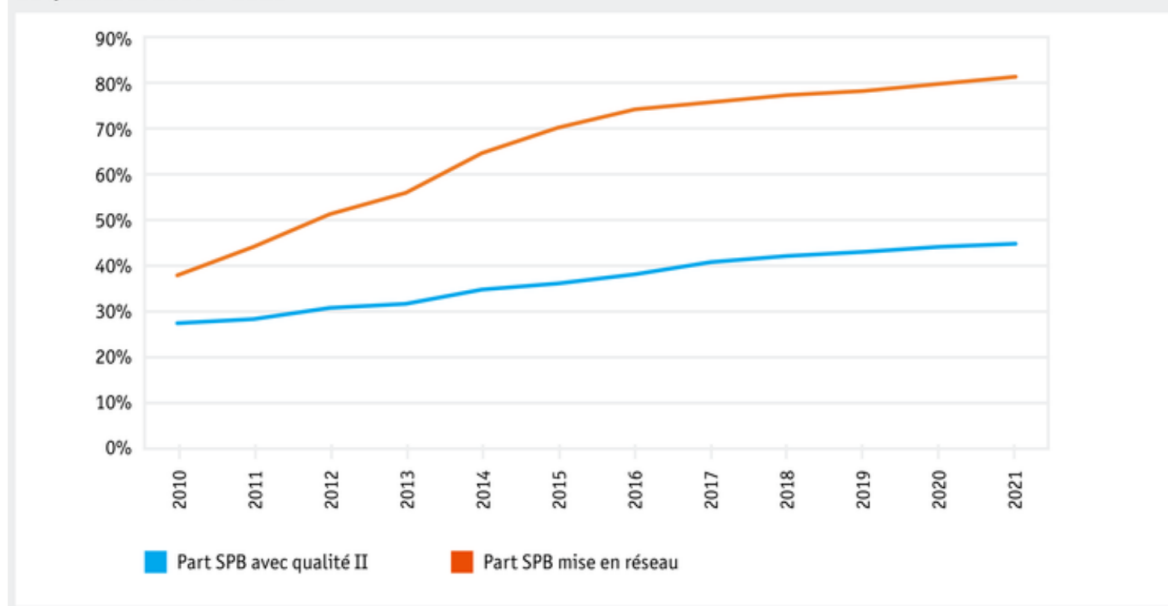
Dimension sociale et sociétale: Des attentes de la population élevées et, parfois, contradictoires!



Source: OFAG, Message PA 22+

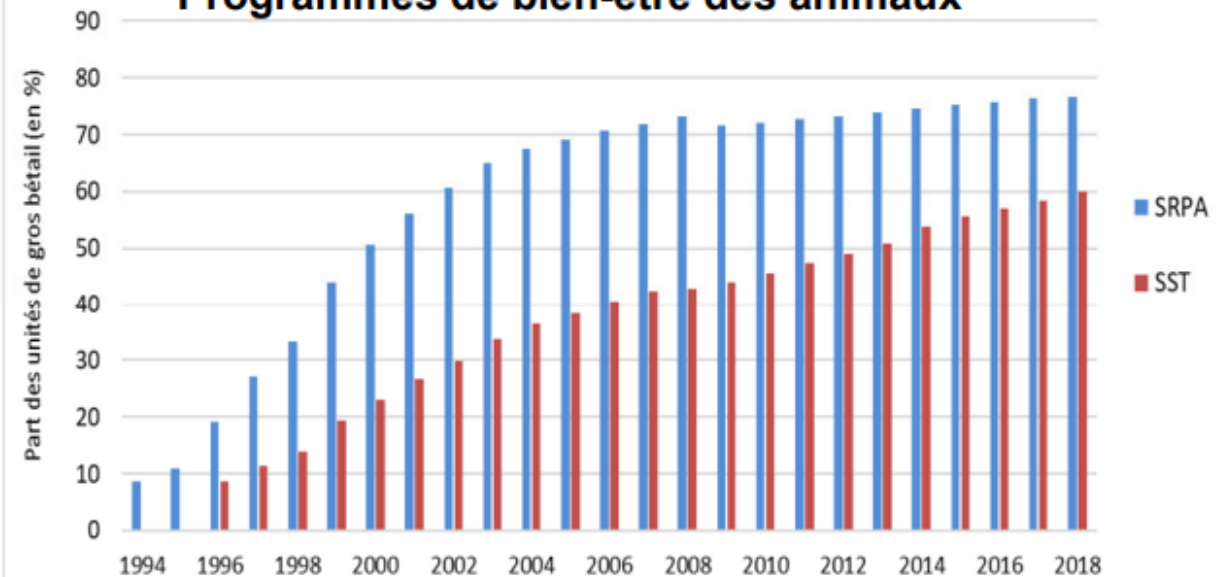
Dimension environnementale: Des améliorations remarquables

Evolution des surfaces de promotion de la biodiversité: part de surfaces mises en réseau et de qualité II 2000 – 2021



Source: OFAG

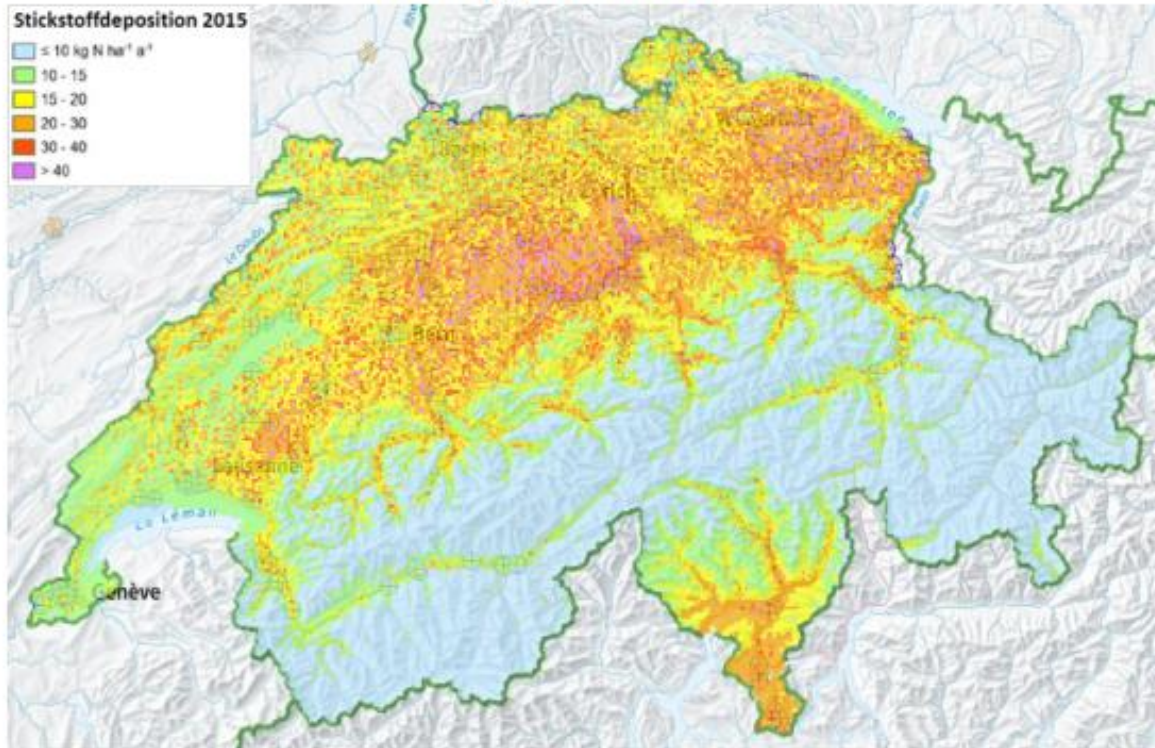
Programmes de bien-être des animaux



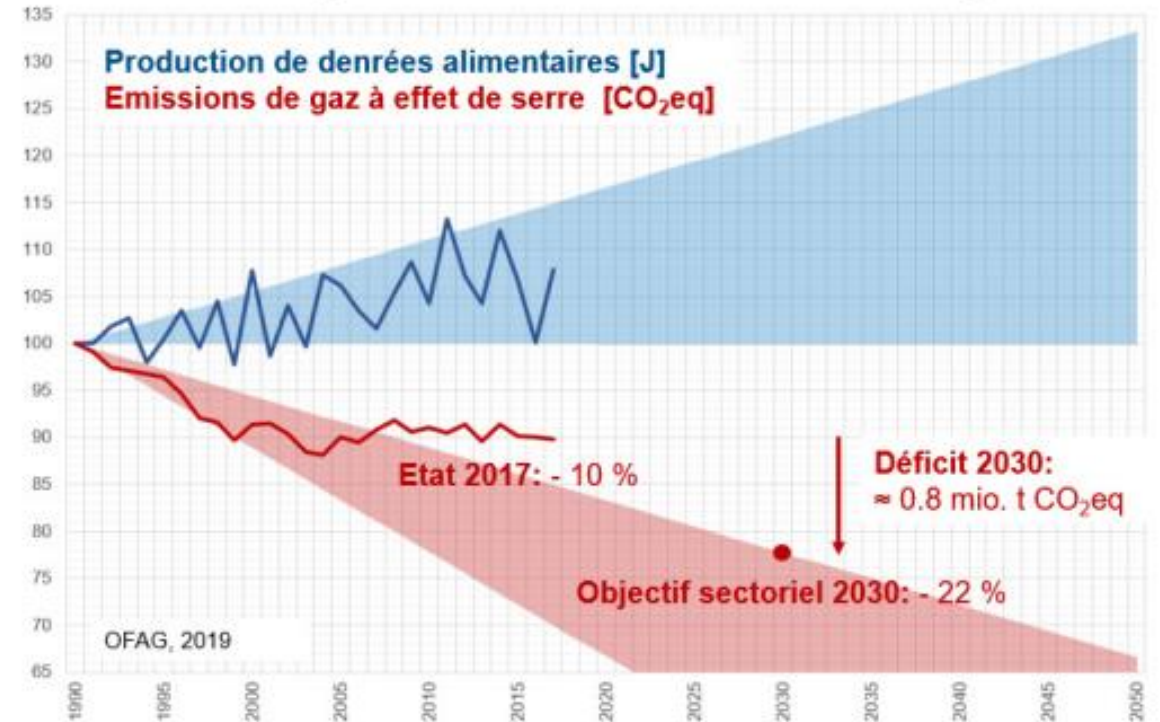
Source: OFAG, Message PA 22+

Dimension environnementale: Des défis importants pour réduire l'emprunte écologique de l'agriculture suisse!

Charge d'azote



Emissions de gaz à effet de serre dans l'agriculture



Source: OFAG, Message PA 22+

Synthèse: l'agriculture suisse a réalisé de nombreux progrès mais les défis restent immenses!



Dimension économique

- Amélioration de la **qualité et diversification** de la production
- **Faible compétitivité** en comparaison internationale et niveau des coûts de production.



Dimension environnementale

- Augmentation des surfaces de promotion de la **biodiversité** et du **bien-être animal**.
Réduction des excédents P et N
- Lacunes au niveau de la **biodiversité, de l'utilisation durable des ressources et des produits phytosanitaires, perte de SAU, émission de gaz à effet de serre.**



Dimension sociale et sociétale

- Maintien du **revenu agricole médian** et évolution structurelle «socialement supportable».
- **Pression ressentie** par les agriculteurs élevée et difficulté à trouver un «sens» à la politique agricole.
- **Charge administrative** et complexité croissante.



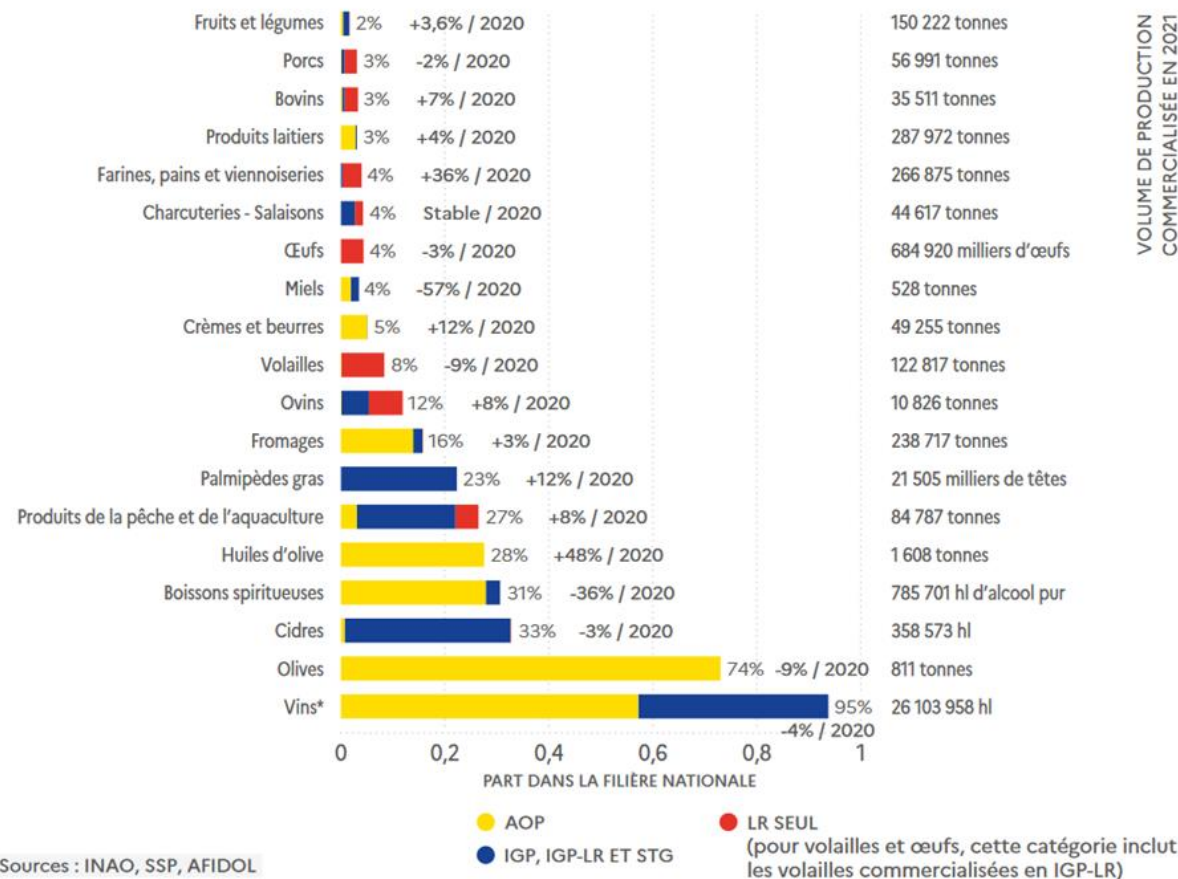
Berner Fachhochschule
Haute école spécialisée bernoise
Bern University of Applied Sciences

Situation et perspectives pour les produits du terroir

Comment les produits du terroir peuvent-ils participer à renforcer la durabilité de l'agriculture suisse?

Dimension économique: Part des produits du terroir dans la valeur de la production agricole I

GRAPHIQUE 1⁽²⁾ - PART ET VOLUMES DES PRODUITS SOUS IGP, LABEL ROUGE OU AOC/AOP DANS LA FILIÈRE NATIONALE EN 2021 ET ÉVOLUTION DE CETTE PART PAR RAPPORT À 2020



Dimension économique: Part des produits du terroir dans la valeur de la production agricole II




Figure 1 | Carte simplifiée de l'utilisation du lait en Suisse. Chiffres 2016 (basés sur les équivalents-lait).

Source: P. Python, AGRIDEA d'après les Statistiques laitières, TSM, PSL, SCM, Agristat, 2016

Dimension sociale: Prix du lait et place du producteur dans la filière

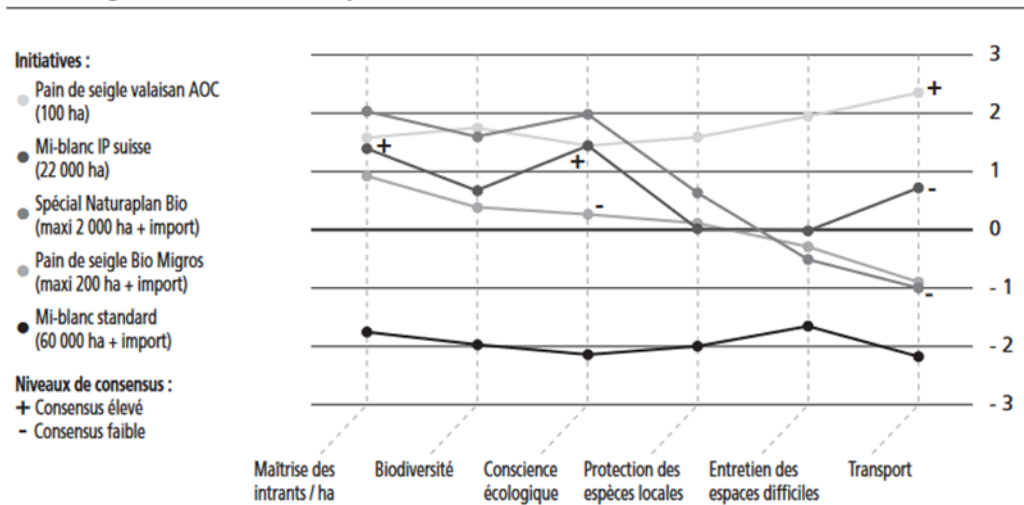
8.4 Produzentenpreise für Käseremilch nach Käsesorte Prix à la production du lait de fromagerie, par variété de fromage

Mittlere Produzentenpreise ¹ in CHF/100 kg
Prix à la production moyens ¹ en CHF/100 kg

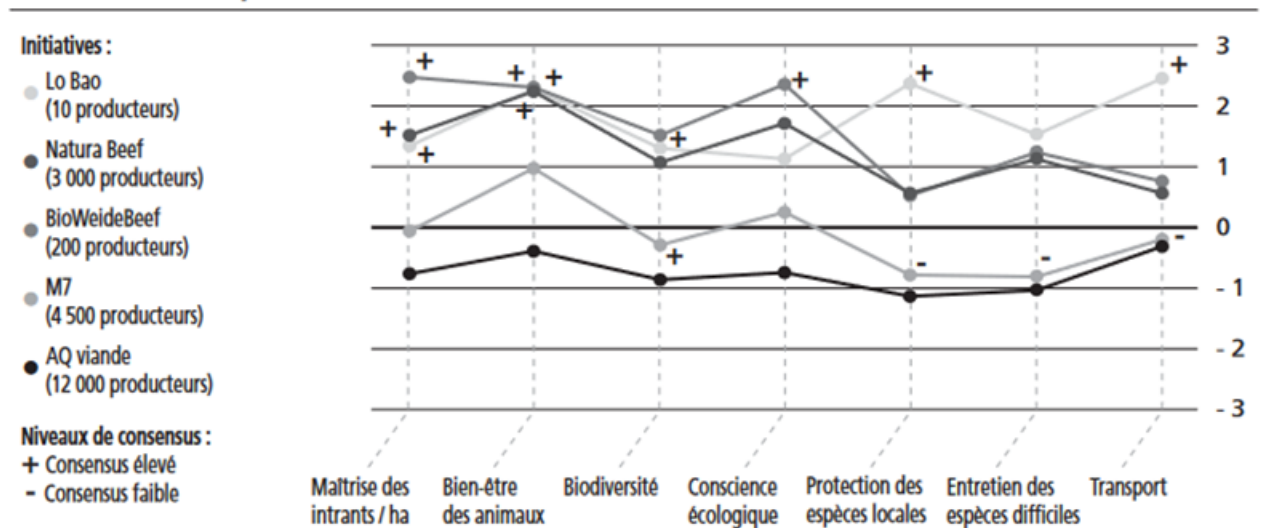
Produkt	2017	2018	2019	2020	2021	Veränderung 2021/2020 Variation 2021/2020		Produit
						absolut	%	
ÖLN-Milch								Lait PER
Le Gruyère AOP	80.39	81.20	81.44	83.86	85.67	1.81	2.2	Le Gruyère AOP
Tête de Moine AOP	75.19	76.04	75.31	77.56	80.81	3.25	4.2	Tête de Moine AOP
Vacherin Fribourgeois AOP	79.65	78.65	77.24	76.19	78.51	2.32	3.0	Vacherin Fribourgeois AOP
Walliser Raclette AOP	78.25	78.25	78.25	77.68	78.25	0.57	0.7	Raclette du Valais AOP
Appenzeller ®	70.65	70.72	71.44	72.17	74.74	2.57	3.6	Appenzeller ®
Tilsiter Switzerland	73.05	71.27	70.75	71.69	72.28	0.59	0.8	Tilsiter Switzerland
Sbrinz AOP	67.02	67.72	68.47	68.43	71.80	3.37	4.9	Sbrinz AOP
Emmentaler AOP	62.97	62.33	61.69	64.11	66.18	2.07	3.2	Emmentaler AOP
Mittel Käseremilch ÖLN	73.19	73.54	73.74	75.62	77.92	2.30	3.0	Moyenne lait de fromagerie PER
Bio-Milch								Lait bio
Le Gruyère AOP ²	88.89	90.46	88.77	91.05	92.75	1.70	1.9	Le Gruyère AOP ²
Appenzeller ®	82.68	86.08	3.40	4.1	Appenzeller ®
Emmentaler AOP	73.81	77.36	78.57	81.61	82.08	0.47	0.6	Emmentaler AOP
Bündner Bergkäse	79.84	79.79	79.48	82.39	80.94	-1.45	-1.8	Fromage de montagne des Grisons
Mittel Bio-Milch	Moyenne lait bio

Dimension environnementale: Importance du cahier des charges

Grphe 2. Résultats de l'échelle de Likert pour les aspects environnementaux de l'initiative Pain de seigle valaisan AOC en comparaison de ses concurrents



Grphe 5. Résultats de l'échelle de Likert pour les aspects environnementaux de l'initiative Natura Beef en comparaison de ses concurrents.



Paus M., Révion S. 2014. «Caractéristiques et impacts territoriaux des produits labellisés d'origine AOP – IGP.» Agridéa.

Synthèse

- ▶ Les produits du terroir ont une place significative pour l'agriculture suisse avec des différences selon les filières.
- ▶ Les produits du terroir permettent de sortir du piège des «*commodities*» et offrent une base solide pour différencier les produits agricoles.
- ▶ La «*durabilité*» des produits du terroir dépend de la gouvernance de la filière et du cahier des charges de la production.
- ▶ Les produits du terroir disposent de nombreux atouts pour les trois dimensions de la durabilité ... et quelques risques!

→ Quelques réflexions?

Dimension économique: Plaisirs durables = plaisirs partagés



Dimension sociale: Plaisirs durables = plaisirs qui évoluent



Dimension environnementale: Plaisirs durables = plaisirs avec modération



Plaisirs durables = plaisirs équilibrés

